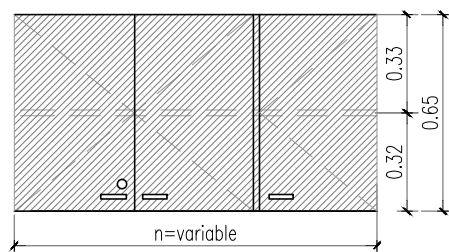
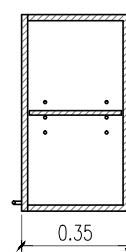


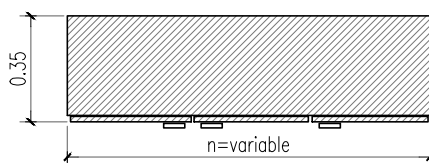
CONTENIDO: ALACENAS



VISTA FRENTE



CORTE



PLANTA

**CARACTERISTICAS:**

Verificar todas las medidas en obra. Anchos variables.

Nota: Los muebles irán sobre banquina.

A02: Módulo de 3 Puertas de abrir, estantes regulables en altura. Todo en MDF 18mm enchapado en melamina color ceniza.

Cantos de aluminio. Herrajes: cerradura tipo tambor. Bisagras tipo "Häfele" ó similar. Fondo del mueble en hardboard de 3,2 mm con acabado en una cara.

Tiradores tipo barral 8mm, metálicos platil opaco tipo "Häfele" o similar de iguales características que el bajomesada (BM)

Escuadras metálicas de chapa doblada para sujeción a pared.

Ministerio del Interior,  
Obras Públicas y Vivienda  
Presidencia de la NaciónHOSPITAL PROF. DR. ALEJANDRO POSADAS  
AAU - PB SECTOR "C" - SMA - PB SECTOR "D"**MUEBLES FIJOS**

1 : 25

Sept. 2016

ANTEPROYECTO ARQUITECTURA

PLANO: 16-POS-A-DT-MF-PBCD

dwg.

16

PLANO N°